


Профиль WERKIN

Ref. A18025

Ref. arch 18025



IP20



- Скрытый источник света
- Легкое обслуживание

ЗАЯВКА

- декоративное освещение

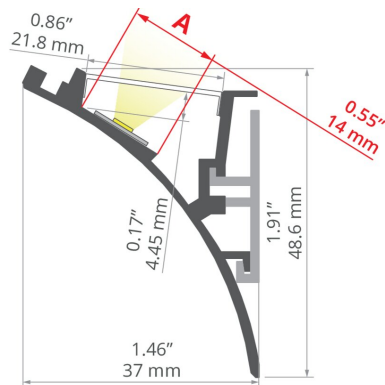
СБОРКА

- на поверхность, используя правильно подобранные винты и специальную монтажную планку
- возможность простого объединения в серии и системы

ADDITIONAL INFORMATION

- монтажную планку можно использовать секциями
- стандартные длины профилей и рассеивателей KLUŚ: 1000 мм (допуск ± 1,5 мм) и 2005 мм / 3010 мм (допуск +5 мм); для выбранных рассеивателей 6050 мм, 10050 мм (допуск +5 мм)
- при выборе другой длины профилей/рассеивателей, отличной от стандартной комплектации, следует дополнительно выбрать услугу порезки в компании KLUŚ

ТЕХНИЧЕСКИЙ ЧЕРТЕЖ



ТЕХНИЧЕСКАЯ СПЕЦИФИКАЦИЯ




| | |
|---|--|
| Материал | алюминий |
| Цвет | ■ серебряный анодированный |
| Possible fixture IP | 20 |
| Possible fixture shapes | linear, многоугольный |
| Сечение профиля | угловой |
| Ширина | 37 мм |
| Высота | 48.6 мм |
| Ширина приклеивания светодиодов A | 14 мм |
| Количество светодиодных лент A (шириной 8 мм) | 1 |
| Тип здания | Коммерческий объект, Культурно-развлекательный объект, Хорека объект |
| Пространство | освещение стены, ниша, проходы, lobby / foyer |
| Крышка вырезается по длине профиля | да |
| Возможность легкого соединения в струны | да |
| Ввод кабеля снизу | да |

| | |
|---------|---------------------------|
| Длина | Ref |
| 1000 мм | A18025A_1 18025ANODA_1 |
| 2005 мм | A18025A_2 18025ANODA_2 |
| 3010 мм | A18025A_3 18025ANODA_3 |

SAMPLE PROJECTS



СОПУТСТВУЮЩИЕ АКСЕССУАРЫ > РАССЕЙВАТЕЛИ

| ИМЯ | МАТЕРИАЛ | ПРОНИЦАЕМОСТЬ | ЦВЕТ | REF. | |
|----------|---|---------------|----------------------|--|---|
| HS-22 |  | PC | 73 % | <input type="checkbox"/> молочный цвет | B17011M 17011 |
| | | | 94 % | <input checked="" type="checkbox"/> прозрачный | B17011T 17022 |
| LIGER-22 |  | PC | 62 % | <input type="checkbox"/> молочный цвет | B17032M 17032V1 |
| | | | B17032M 17032V1OP | 39 % | <input checked="" type="checkbox"/> чернить |
| MUN-22 |  | PC | 86 % | <input checked="" type="checkbox"/> полупрозрачный | B17042F 17042 |

СОПУТСТВУЮЩИЕ АКСЕССУАРЫ > ЗАГЛУШКИ


| ИМЯ | МАТЕРИАЛ | ЦВЕТ | REF. | |
|----------|---|------|---|--------------------|
| WERKIN-P |  | PP | <input checked="" type="checkbox"/> серый | C24140C02 24140 |
| WERKIN-L |  | PP | <input checked="" type="checkbox"/> серый | C24141C02 24141 |

СОПУТСТВУЮЩИЕ АКСЕССУАРЫ > RELATED LED



8K-WP-K-1275-12V

_biał
Ref. arch 8K-WP-K-1275-12V



K-1210-12V

K-1210-12
Ref. arch K-1210-12V



K-1275-12V

K-1275-12
Ref. arch K-1275-12V



WP-K-1220-12V

KWP-1220-12
Ref. arch WP-K-1220-12V




WP-K-1275-12V

KWP-1275-12
Ref. arch WP-K-1275-12V



WP-K-1220-IP65-12V

_biał
Ref. arch WP-K-1220-IP65-12V



K-1275-RGB-12V

K-RGB-1275-12
Ref. arch K-1275-RGB-12V

СОПУТСТВУЮЩИЕ АКСЕССУАРЫ > RELATED LED > CRI 95+




WP-K-CR-1210-24V

KWP-CR-1210-24
Ref. arch WP-K-CR-1210-24V




WP-K-CR-1220-24V

KWP-CR-1220-24
Ref. arch WP-K-CR-1220-24V



WP-K-CR-1275-24V

KWP-CR-1275-24
Ref. arch WP-K-CR-1275-24V




K-CR-1210-24V

K-CR-1210-24
Ref. arch K-CR-1210-24V




K-CR-1220-24V

K-CR-1220-24
Ref. arch K-CR-1220-24V




K-CR-1275-24V

K-CR-1275-24
Ref. arch K-CR-1275-24V



K-CR-1820-HD-24V

K-CRHD-1820-24
Ref. arch K-CR-1820-HD-24V




K-CR-1910-HD-24V

K-CRHD-1910-24
Ref. arch K-CR-1910-HD-24V

СОПУТСТВУЮЩИЕ АКСЕССУАРЫ > RELATED LED > RGB / RGB-W / RGB-CTT



K-1530-RGB+W-24V
K-RGBW-1530-24
Ref. arch K-1530-RGB+W-24V



K-1920-120-RGB-24V
K-RGB-1920-120-24
Ref. arch K-1920-120-RGB-24V




WP-K-1920-120-RGB-24V
KWP-1920-120-RGB-24
Ref. arch WP-K-1920-120-RGB-24V

СОПУТСТВУЮЩИЕ АКСЕССУАРЫ > RELATED LED > БЕЛЫЙ МОНО




WP-K-1910-HD-IP65-24V
KWP-GHD-1910-24
Ref. arch WP-K-1910HDIP6524V

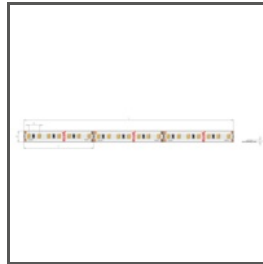
СОПУТСТВУЮЩИЕ АКСЕССУАРЫ > RELATED LED > ВЫСОКАЯ СВЕТООТДАЧА



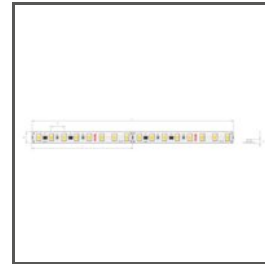
K-HE-0480-HD-24V
K-HEHD-0480-24
Ref. arch K-HE-0480-HD-24V



K-HE-0960-HD-24V
K-HEHD-0960-24
Ref. arch K-HE-0960-HD-24V




K-HE-1440-HD-24V
K-HEHD-1440-24
Ref. arch K-HE-1440-HD-24V



K-HE-1920-HD-24V
K-HEHD-1920-24
Ref. arch K-HE-1920-HD-24V

СОПУТСТВУЮЩИЕ АКСЕССУАРЫ > ДРУГИЕ АКСЕССУАРЫ > ПРУЖИНЫ ДЛЯ ПАЗОВ И ТЕХНИЧЕСКИХ ПРОФИЛЕЙ



ПРУЖИНА
BLOK
C42731N00
Ref. arch 42731

Профиль WERKIN

Ref. A18025

Ref. arch 18025

СОПУТСТВУЮЩИЕ АКСЕССУАРЫ > ДРУГИЕ АКСЕССУАРЫ > МАСКИ ДЛЯ ПРОФИЛЕЙ



МАСКИРУЮЩИЙ ЭЛЕМЕНТ

MP-22

C28261L01_0.25,
C28261L10_0.25,
C28261L07_0.25

Ref. arch 17167, 17167L9010,
17167L9005

СОПУТСТВУЮЩИЕ АКСЕССУАРЫ > ДРУГИЕ АКСЕССУАРЫ > ПРОЧЕЕ



ВВОД

6x1,2

C24517C07

Ref. arch 00802

СОПУТСТВУЮЩИЕ АКСЕССУАРЫ > ДРУГИЕ АКСЕССУАРЫ > СОЕДИНИТЕЛИ



РАЗЪЕМ

ZM-180

C28075N00

Ref. arch 40693