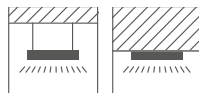


Профиль TEST-36

Ref. A06639

Ref. arch B6639



- Технический профиль
- Удобный сервис профиля STOS-ALU

ЗАЯВКА

- обеспечение возможности монтажа профиля STOS-ALU и его простое обслуживание

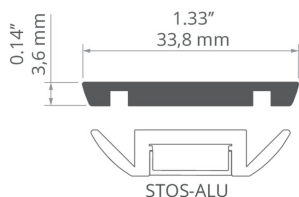
СБОРКА

- на поверхность или в подвешенном состоянии с использованием специальных принадлежностей или правильно подобранных винтов
- возможность простого объединения в серии и системы

ADDITIONAL INFORMATION

- стандартные длины профилей и рассеивателей KLUŚ: 1000 мм (допуск ± 1,5 мм) и 2005 мм / 3010 мм (допуск +5 мм); для выбранных рассеивателей 6050 мм, 10050 мм (допуск +5 мм)
- при выборе другой длины профилей/рассеивателей, отличной от стандартной комплектации, следует дополнительно выбрать услугу порезки в компании KLUŚ

ТЕХНИЧЕСКИЙ ЧЕРТЕЖ



ТЕХНИЧЕСКАЯ СПЕЦИФИКАЦИЯ

Материал	алюминий
Цвет	■ серебряный анодированный
Possible fixture shapes	lineар, многоугольный
Сечение профиля	прямоугольный
Ширина	33.6 мм
Высота	3.6 мм
Тип здания	жилой объект, Хорека объект
Пространство	кухня, мебель, проходы
Возможность легкого соединения в струны	да
Ввод кабеля снизу	да

Длина	Ref
1000 мм	A06639A_1 B6639ANODA_1
2005 мм	A06639A_2 B6639ANODA_2
3010 мм	A06639A_3 B6639ANODA_3

Профиль TEST-36

Ref. A06639

Ref. arch B6639

KLUŚ Inspiring Solutions

SAMPLE PROJECTS



СВЯЗАННЫЕ ПРОФИЛИ > УНИВЕРСАЛЬНЫЙ






STOS-ALU

A04369

Ref. arch B4369

СОПУТСТВУЮЩИЕ АКСЕССУАРЫ > ЗАГЛУШКИ

ИМЯ	МАТЕРИАЛ	ЦВЕТ	REF.
TEST-36		 серый	C24040C02 24040
		 серебряный	C24040L01 24055

СОПУТСТВУЮЩИЕ АКСЕССУАРЫ > ДРУГИЕ АКСЕССУАРЫ > ПОДВЕСКИ И ГОЛОВКИ ДЛЯ ТОКОПРОВОДЯЩИХ ПРОФИЛЕЙ



КРЕПЕЖНАЯ ВТУЛКА

PUSZ-LIN-LEB

C28162N00, C28162L10,
C28162L07

Ref. arch 42277, 42277L9010,
42277L9005



КРЕПЕЖНАЯ ВТУЛКА

PUSZ-LIN-MR

C28163N00, C28163L10,
C28163L07

Ref. arch 42278, 42278L9010,
42278L9005



КРЕПЕЖНАЯ ВТУЛКА

PUSZ-PRET-MR

C28166N00, C28166L10,
C28166L07

Ref. arch 42281, 42281L9010,
42281L9005

Профиль TEST-36

Ref. A06639

Ref. arch B6639

СОПУТСТВУЮЩИЕ АКСЕССУАРЫ > ДРУГИЕ АКСЕССУАРЫ > ПРОЧЕЕ



ВВОД

6x1,2

C24517C07

Ref. arch 00802

СОПУТСТВУЮЩИЕ АКСЕССУАРЫ > ДРУГИЕ АКСЕССУАРЫ > СТАНДАРТНЫЕ ПОДВЕСЫ И ГОЛОВКИ ДЛЯ ПРОФИЛЕЙ



ГОЛОВКА

BZP

C28113N00

Ref. arch 42213