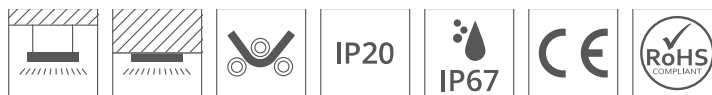



# Профиль PDS-ZM

Ref. A07696

Ref. arch B7696

**KLUŚ** Inspiring Solutions



- Широкий выбор аксессуаров
- Гладкие профильные стены
- Малый радиус изгиба

## ЗАЯВКА

- основное и декоративное освещение

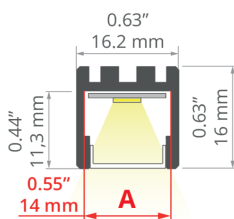
## СБОРКА

- на поверхность или в подвешенном состоянии с использованием специальных принадлежностей, монтажного клея или правильно подобранных винтов
- возможность простого объединения в серии и системы

## ADDITIONAL INFORMATION

- стандартные длины профилей и рассеивателей KLUŚ: 1000 мм (допуск ± 1,5 мм) и 2005 мм / 3010 мм (допуск +5 мм); для выбранных рассеивателей 6050 мм, 10050 мм (допуск +5 мм)
- при выборе другой длины профилей/рассеивателей, отличной от стандартной комплектации, следует дополнительно выбрать услугу порезки в компании KLUŚ

## ТЕХНИЧЕСКИЙ ЧЕРТЕЖ



## ТЕХНИЧЕСКАЯ СПЕЦИФИКАЦИЯ

Материал	алюминий
Цвет	■ серебряный анодированный
Possible fixture IP	20, 67
Possible fixture shapes	linear, круглый, многоугольный
Сечение профиля	прямоугольный
Ширина	16 мм
Высота	16 мм
Ширина приклеивания светодиодов A	14 мм
Количество светодиодных лент A (шириной 8 мм)	1
С возможностью получения линии света	да
Возможность изгиба	да
Минимальный внешний радиус	400 мм
Минимальный внутренний радиус	400 мм

Длина	Ref
1000 мм	A07696A_1 B7696ANODA_1
2005 мм	A07696A_2 B7696ANODA_2
3010 мм	A07696A_3 B7696ANODA_3


# Профиль PDS-ZM

Ref. A07696

Ref. arch B7696

Тип здания	Коммерческий объект, Хорека объект, Торговый объект, жилой объект, Культурно-развлекательный объект, Наружное освещение
Пространство	офис, кухня, мебель, проходы, ванная комната, освещение стены
Крышка вырезается по длине профиля	да
Возможность легкого соединения в струны	да
Ввод кабеля снизу	да

## SAMPLE PROJECTS




## СОПУТСТВУЮЩИЕ АКСЕССУАРЫ > РАССЕИВАТЕЛИ

ИМЯ	МАТЕРИАЛ	ПРОНИЦАЕМОСТЬ	ЦВЕТ	REF.
LENSO <span style="background-color: red; color: white; padding: 2px;">НОВЫЙ</span>	PC	46.6 %	▨ прозрачный	B17112T 17112
LIGER	PC	70 %	□ молочный цвет	B17037M 17037
		32 %	■ чернить	B17037C 17040
KA-COM	PVC	70 %	□ молочный цвет	B17179M 17179
		93 %	▨ прозрачный	B17179T 17180
HS	PC	73 %	□ молочный цвет	B17208M 1369
		94 %	▨ прозрачный	B17208T 1370
KA-PRO	PC	67 %	□ молочный цвет	B17064M 17064
		94 %	▨ прозрачный	B17064T 17065
KA	PC	63 %	□ молочный цвет	B17035M 17035
		91 %	▨ прозрачный	B17035T 17036

## СОПУТСТВУЮЩИЕ АКСЕССУАРЫ > ЗАГЛУШКИ

ИМЯ	МАТЕРИАЛ	ЦВЕТ	REF.
PDS-H	ABS	серый	C24145C02 24145
		серебряный	C24145L01 24254

## СОПУТСТВУЮЩИЕ АКСЕССУАРЫ > RELATED LED



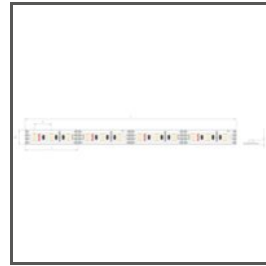
**K-1210-12V**  
K-1210-12  
Ref. arch K-1210-12V



**K-1275-12V**  
K-1275-12  
Ref. arch K-1275-12V



**WP-K-1275-12V**  
KWP-1275-12  
Ref. arch WP-K-1275-12V



**K-1275-RGB-12V**  
K-RGB-1275-12  
Ref. arch K-1275-RGB-12V

## СОПУТСТВУЮЩИЕ АКСЕССУАРЫ > RELATED LED > CRI 95+




**WP-K-CR-1210-24V**  
KWP-CR-1210-24  
Ref. arch WP-K-CR-1210-24V



**WP-K-CR-1220-24V**  
KWP-CR-1220-24  
Ref. arch WP-K-CR-1220-24V




**WP-K-CR-1275-24V**  
KWP-CR-1275-24  
Ref. arch WP-K-CR-1275-24V




**K-CR-1210-24V**  
K-CR-1210-24  
Ref. arch K-CR-1210-24V




**K-CR-1220-24V**  
K-CR-1220-24  
Ref. arch K-CR-1220-24V



**K-CR-1275-24V**  
K-CR-1275-24  
Ref. arch K-CR-1275-24V



**K-CR-1820-HD-24V**  
K-CRHD-1820-24  
Ref. arch K-CR-1820-HD-24V




**K-CR-1910-HD-24V**  
K-CRHD-1910-24  
Ref. arch K-CR-1910-HD-24V


## СОПУТСТВУЮЩИЕ АКСЕССУАРЫ > RELATED LED > RGB / RGB-W / RGB-CTT



**K-1530-RGB+W-24V**  
K-RGBW-1530-24  
Ref. arch K-1530-RGB+W-24V



**K-1920-120-RGB-24V**  
K-RGB-1920-120-24  
Ref. arch K-1920-120-RGB-24V



**WP-K-1920-120-RGB-24V**  
KWP-1920-120-RGB-24  
Ref. arch WP-K-1920-120-RGB-24V

## СОПУТСТВУЮЩИЕ АКСЕССУАРЫ > RELATED LED > БЕЛЫЙ МОНО

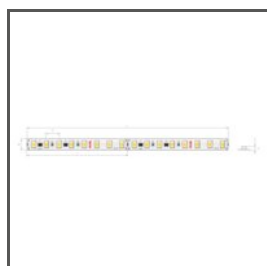


**WP-K-1640-HD-IP65-24V**  
KWP-GHD-1640-24  
Ref. arch WP-K-1640-HD-IP65-24V




**WP-K-1220-IP65-24V**  
KWP-1220-IP65-24  
Ref. arch WP-K-1220-IP65-24V


## СОПУТСТВУЮЩИЕ АКСЕССУАРЫ > RELATED LED > ВЫСОКАЯ СВЕТООТДАЧА



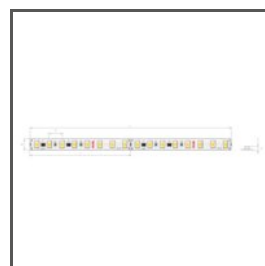
**K-HE-0480-HD-24V**  
K-HEHD-0480-24  
Ref. arch K-HE-0480-HD-24V



**K-HE-0960-HD-24V**  
K-HEHD-0960-24  
Ref. arch K-HE-0960-HD-24V




**K-HE-1440-HD-24V**  
K-HEHD-1440-24  
Ref. arch K-HE-1440-HD-24V




**K-HE-1920-HD-24V**  
K-HEHD-1920-24  
Ref. arch K-HE-1920-HD-24V


## СОПУТСТВУЮЩИЕ АКСЕССУАРЫ > ДРУГИЕ АКСЕССУАРЫ > КОМПЛЕКТЫ ПОДВЕСКИ И КРЕПЛЕНИЯ



КОМПЛЕКТ КРЕПЛЕНИЙ  
**W1**  
C28203N00  
Ref. arch 42602



КОМПЛЕКТ КРЕПЛЕНИЙ  
**W2**  
C28204N00  
Ref. arch 42603



КОМПЛЕКТ КРЕПЛЕНИЙ  
**W6**  
C28205N00  
Ref. arch 42604



КОМПЛЕКТ КРЕПЛЕНИЙ  
**RD-1**  
C28231  
Ref. arch 42658NI, 42658GSS,  
42658L9005, 42658L9010



КОМПЛЕКТ КРЕПЛЕНИЙ  
**RG-1**  
C28230P00, C28230P01,  
C28230L10, C28230L07  
Ref. arch 42647NI, 42647GSS,  
42647L9010, 42647L9005

# Профиль PDS-ZM

Ref. A07696

Ref. arch B7696



КОМПЛЕКТ КРЕПЛЕНИЙ

## RD-2

C28232P00, C28232P01,  
C28232L10, C28232L07  
Ref. arch 42653NI, 42653GSS,  
42653L9010, 42653L9005



КОМПЛЕКТ КРЕПЛЕНИЙ

## RD-3

C28233P00, C28233P01,  
C28233L10, C28233L07  
Ref. arch 42659NI, 42659GSS,  
42659L9010, 42659L9005



КОМПЛЕКТ КРЕПЛЕНИЙ

## RD-4

C28234P00, C28234P01,  
C28234L10, C28234L07  
Ref. arch 42657NI, 42657GSS,  
42657L9010, 42657L9005

### СОПУТСТВУЮЩИЕ АКСЕССУАРЫ > ДРУГИЕ АКСЕССУАРЫ > КРЕПЕЖНЫЕ ЭЛЕМЕНТЫ



КОМПЛЕКТ КРЕПЛЕНИЙ

## NEO-ZM-3

C28105N00  
Ref. arch 42127

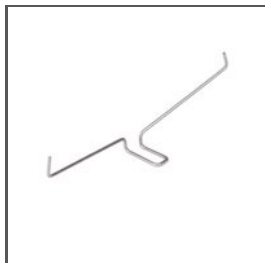


КОМПЛЕКТ КРЕПЛЕНИЙ

## NEO-ZM-4

C28106N00  
Ref. arch 42128

### СОПУТСТВУЮЩИЕ АКСЕССУАРЫ > ДРУГИЕ АКСЕССУАРЫ > ПОВЕРХНОСТНЫЕ ПРУЖИНЫ



ПРУЖИНА

## GP

C24500N00  
Ref. arch 00293

### СОПУТСТВУЮЩИЕ АКСЕССУАРЫ > ДРУГИЕ АКСЕССУАРЫ > ПРОЧЕЕ



ВВОД

## 6,4x3

C42264C07  
Ref. arch 42264

# Профиль PDS-ZM

Ref. A07696

Ref. arch B7696

## СОПУТСТВУЮЩИЕ АКСЕССУАРЫ > ДРУГИЕ АКСЕССУАРЫ > СОЕДИНИТЕЛИ



РАЗЪЕМ

**ZM-60**

C28243N00

Ref. arch 42736

## СОПУТСТВУЮЩИЕ АКСЕССУАРЫ > ДРУГИЕ АКСЕССУАРЫ > СТАНДАРТНЫЕ ПОДВЕСЫ И ГОЛОВКИ ДЛЯ ПРОФИЛЕЙ



ГОЛОВКА

**BZP**

C28113N00

Ref. arch 42213




КРЕПЕЖНАЯ ВТУЛКА

**FI-8-LIN-ZM**

C28170N00, C28170L10,  
C28170L07

Ref. arch 42285, 42285L9010,  
42285L9005



КРЕПЕЖНАЯ ВТУЛКА

**UCHO-ZM**

C28192N00, C28192L07

Ref. arch 42512, 42525



КРЕПЕЖНАЯ ВТУЛКА

**FI-8-PRET-ZM**

C28189

Ref. arch 42347