


Профиль OMODO-100

Ref. A18058

Ref. arch 18058

KLUŚ Inspiring Solutions



IP20



- Легкое обслуживание
- Возможность получения UGR < 19
- Высокая светоотдача

ЗАЯВКА

- основное и декоративное освещение

СБОРКА

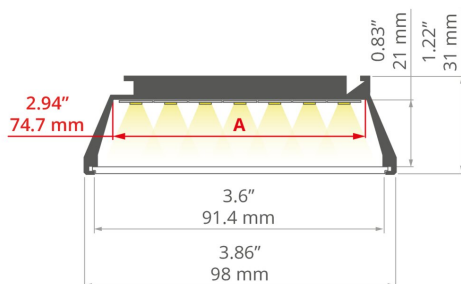
- в строительстве из гипсокартона, используя специальную монтажную планку и шурупы

ADDITIONAL INFORMATION

- возможность использования как светодиодных лент, так и токовых светодиодных модулей
- безопасность благодаря высокой устойчивости к вибрациям и колебаниям
- стандартные длины профилей и рассеивателей KLUŚ: 1000 мм (допуск ± 1,5 мм) и 2005 мм / 3010 мм (допуск +5 мм); для выбранных рассеивателей 6050 мм, 10050 мм (допуск +5 мм)
- при выборе другой длины профилей/рассеивателей, отличной от стандартной комплектации, следует дополнительно выбрать услугу резки в компании KLUŚ

ТЕХНИЧЕСКИЙ ЧЕРТЕЖ

1:2



ТЕХНИЧЕСКАЯ СПЕЦИФИКАЦИЯ

Материал	алюминий
Цвет	■ серебряный анодированный
Possible fixture IP	20
Possible fixture shapes	linear, многоугольный
Сечение профиля	прямоугольный
Ширина	98 мм
Высота	31 мм
Ширина приклеивания светодиодов A	74.7 мм
Количество светодиодных лент A (шириной 8 мм)	9
Тип здания	Коммерческий объект, Торговый объект, Культурно-развлекательный объект, Хорека объект
Пространство	офис, проходы, конференц-зал, lobby / foyer

Длина	Ref
1000 мм	A18058A_1 18058ANODA_1
2005 мм	A18058A_2 18058ANODA_2
3010 мм	A18058A_3 18058ANODA_3

Профиль OMODO-100

Ref. A18058


Ref. arch 18058

KLUŚ Inspiring
Solutions

SAMPLE PROJECTS



СВЯЗАННЫЕ ПРОФИЛИ > ТЕХНИЧЕСКИЕ ПРОФИЛИ



RAM-KOZE-100

A18057

Ref. arch 18057



RAM-KOL-100

A18062

Ref. arch 18062



RAM-TEK-100

A18061

Ref. arch 18061

СОПУТСТВУЮЩИЕ АКСЕССУАРЫ > РАССЕЙВАТЕЛИ

ИМЯ		МАТЕРИАЛ	ПРОНИЦАЕМОСТЬ	ЦВЕТ	REF.
JUN-100		PMMA	92 %	прозрачный	17165
POL-100		PC	73 %	молочный цвет	B17166M 17166

СОПУТСТВУЮЩИЕ АКСЕССУАРЫ > ЗАГЛУШКИ

ИМЯ		МАТЕРИАЛ	ЦВЕТ	REF.
OMODO-100		ABS	серый	C28027C02 24354

Профиль OMODO-100


Ref. A18058

Ref. arch 18058


СОПУТСТВУЮЩИЕ АКСЕССУАРЫ > RELATED LED > CRI 95+




K-CR-1220-24V
K-CR-1220-24
Ref. arch K-CR-1220-24V



K-CR-1275-24V
K-CR-1275-24
Ref. arch K-CR-1275-24V



K-CR-1820-HD-24V
K-CRHD-1820-24
Ref. arch K-CR-1820-HD-24V



K-CR-1910-HD-24V
K-CRHD-1910-24
Ref. arch K-CR-1910-HD-24V

СОПУТСТВУЮЩИЕ АКСЕССУАРЫ > RELATED LED > БЕЛЫЙ МОНО



K-0530-HD-24V
K-HD-0530-24
Ref. arch K-0530-HD-24V



НОВЫЙ
K-0480-24V
K-0480-24
Ref. arch K-0480-24V




НОВЫЙ
K-0960-24V
K-0960-24
Ref. arch K-0960-24V




НОВЫЙ
K-1440-24V
K-1440-24
Ref. arch K-1440-24V



НОВЫЙ
K-2400-24
K-2400-24




НОВЫЙ
K2-1920-24
K2-1920-24




НОВЫЙ
K3-2880-24
K3-2880-24

СОПУТСТВУЮЩИЕ АКСЕССУАРЫ > RELATED LED > ВЫСОКАЯ СВЕТООТДАЧА



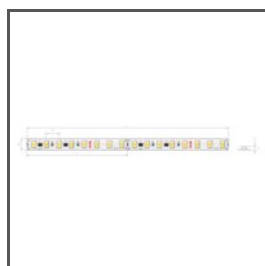
K-HE-0480-HD-24V
K-HEHD-0480-24
Ref. arch K-HE-0480-HD-24V



K-HE-0960-HD-24V
K-HEHD-0960-24
Ref. arch K-HE-0960-HD-24V



K-HE-1440-HD-24V
K-HEHD-1440-24
Ref. arch K-HE-1440-HD-24V



K-HE-1920-HD-24V
K-HEHD-1920-24
Ref. arch K-HE-1920-HD-24V

Профиль OMODO-100

Ref. A18058

Ref. arch 18058

СОПУТСТВУЮЩИЕ АКСЕССУАРЫ > ДРУГИЕ АКСЕССУАРЫ > ПРОЧЕЕ



ВВОД
M8x1
C42265N00
Ref. arch 42265




ВВОД
6,4x3
C42264C07
Ref. arch 42264

СОПУТСТВУЮЩИЕ АКСЕССУАРЫ > ДРУГИЕ АКСЕССУАРЫ > ПРОЧИЕ АКСЕССУАРЫ



КРЕПЕЖНЫЙ КЛИН
Z70397
Ref. arch 70397



ВИНТ
2.9X6.5 DIN7981F
Z70283
Ref. arch 70283

СОПУТСТВУЮЩИЕ АКСЕССУАРЫ > ДРУГИЕ АКСЕССУАРЫ > СИЛИКОНОВЫЕ ШНУРЫ



СИЛИКОНОВЫЙ ШНУР
KR
C24352C00
Ref. arch 24352