


# Профиль BOX

Ref. A18009

Ref. arch 18009



- Технический профиль
- Место для блока питания и электронных компонентов
- Легкое обслуживание

## ЗАЯВКА

- сборка блоков питания и электронных компонентов

## СБОРКА

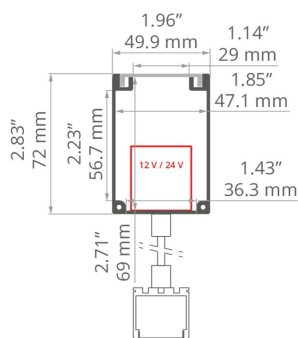
- на поверхность, используя специальную монтажную планку и H11 правильно подобранные винты

## ADDITIONAL INFORMATION

- возможность заблокировать блок питания внутри профиля с помощью специальных аксессуаров
- стандартные длины профилей и рассеивателей KLUŚ: 1000 мм (допуск ± 1,5 мм) и 2005 мм / 3010 мм (допуск +5 мм); для выбранных рассеивателей 6050 мм, 10050 мм (допуск +5 мм)
- при выборе другой длины профилей/рассеивателей, отличной от стандартной комплектации, следует дополнительно выбрать услугу порезки в компании KLUŚ

## ТЕХНИЧЕСКИЙ ЧЕРТЕЖ

1:3



## ТЕХНИЧЕСКАЯ СПЕЦИФИКАЦИЯ

Материал	алюминий
Цвет	■ серебряный анодированный
Possible fixture IP	20
Possible fixture shapes	linear
Сечение профиля	прямоугольный
Ширина	49.9 мм
Высота	72 мм
С отсеком для блока питания	да
Тип здания	Другие, Коммерческий объект, жилой объект, Хорека объект
Пространство	офис, проходы, parking i garaż, производственно-техническое помещение

Длина	Ref
1000 мм	A18009A_1 18009ANODA_1
2005 мм	A18009A_2 18009ANODA_2
3010 мм	A18009A_3 18009ANODA_3

# Профиль BOX



Ref. A18009

Ref. arch 18009

## SAMPLE PROJECTS



## СОПУТСТВУЮЩИЕ АКСЕССУАРЫ > ЗАГЛУШКИ

ИМЯ		МАТЕРИАЛ	ЦВЕТ	REF.
BOX		PP	 серый	C20117C02 00314

## СОПУТСТВУЮЩИЕ АКСЕССУАРЫ > ДРУГИЕ АКСЕССУАРЫ > КОМПЛЕКТЫ ПОДВЕСКИ И КРЕПЛЕНИЯ




КОМПЛЕКТ КРЕПЛЕНИЙ

**W6**  
C28205N00  
Ref. arch 42604




КОМПЛЕКТ КРЕПЛЕНИЙ

**W8**  
C28206N00  
Ref. arch 42606



КОМПЛЕКТ КРЕПЛЕНИЙ

**W9**  
C28207N00  
Ref. arch 42607



КОМПЛЕКТ КРЕПЛЕНИЙ

**W10**  
C28208N00  
Ref. arch 42608

## СОПУТСТВУЮЩИЕ АКСЕССУАРЫ > ДРУГИЕ АКСЕССУАРЫ > ПОДВЕСКИ И ГОЛОВКИ ДЛЯ ТОКОПРОВОДЯЩИХ ПОВЕРХНОСТЕЙ



КРЕПЕЖНАЯ ВТУЛКА

**W-BOX-Z**  
C28253N00  
Ref. arch 00643

# Профиль BOX

Ref. A18009

Ref. arch 18009

## СОПУТСТВУЮЩИЕ АКСЕССУАРЫ > ДРУГИЕ АКСЕССУАРЫ > ПРОЧЕЕ



ВВОД  
**6x1,2**  
C24517C07  
Ref. arch 00802



ВВОД  
**19x1,6**  
C24519C07  
Ref. arch 00820

## СОПУТСТВУЮЩИЕ АКСЕССУАРЫ > ДРУГИЕ АКСЕССУАРЫ > СТАНДАРТНЫЕ ПОДВЕСЫ И ГОЛОВКИ ДЛЯ ПРОФИЛЕЙ



ГОЛОВКА  
**45-ST**  
C28111N00  
Ref. arch 42210

## СОПУТСТВУЮЩИЕ АКСЕССУАРЫ > ДРУГИЕ АКСЕССУАРЫ > ТЕХНИЧЕСКИЕ И ЗАЩИТНЫЕ ВСТАВКИ



МОНТАЖНАЯ ВСТАВКА  
**45**  
Z70457  
Ref. arch 70457